



**OBČINA VOJNIK**

**STRATEGIJA ZA MLADE  
V OBČINI VOJNIK  
2017–2022**

**Vojnik, marec 2017**

**Pripravljavec:**

**OBČINA VOJNIK**

Keršova ulica 8

3212 VOJNIK

Tel.: 03/7800-620

Faks: 03/7800-637

E-pošta: [obcina@vojniki.si](mailto:obcina@vojniki.si)

E-naslov: <http://www.vojnik.si>

**Predmet:**

**STRATEGIJA ZA MLADE V**

**OBČINI VOJNIK 2017–2022**

**Odgovorna oseba:**

**Branko Petre, župan**

**Koordinatorica:**

Adrijana Molan, koordinatorica za mlade

**Pripravljavci:**

Mojca Skale

Urška Mužar

Amadej Bastl

Samo Kunej

Simona Matko

Tadej Zabav

Danijel Tomažič

## KAZALO

<b>1 UVOD .....</b>	<b>5</b>
<b>2 MLADI V OBČINI VOJNIK.....</b>	<b>6</b>
2.1 MLADINSKA POLITIKA .....	7
2.2 MLADINSKE ORGANIZACIJE V OBČINI VOJNIK.....	8
2.3 MLADI V SLOVENIJI .....	9
<b>3 OPREDELITEV TEMELJNIH POJMOV S PODROČJA MLADIH.....</b>	<b>10</b>
<b>4 CILJI IN NAMEN PRIPRAVE STRATEGIJE ZA MLADE .....</b>	<b>13</b>
4.1 ZAPOSLOVANJE .....	14
4.2 IZOBRAŽEVANJE.....	18
4.3 STANOVANJSKE RAZMERE MLADIH.....	20
4.4 ŠPORT MED MLADIMI.....	21
4.5 MLADI IN DRUŽBA – MOBILNOST.....	23
4.6 MLADI IN ZDRAV NAČIN ŽIVLJENJA .....	26
<b>5 URESNIČEVANJE IN SPREMLJANJE URESNIČEVANJA STRATEGIJE.....</b>	<b>28</b>
<b>6 KRATKA ANALIZA ANKETNEGA VPRAŠALNIKA.....</b>	<b>29</b>
<b>7 VIRI.....</b>	<b>36</b>

## KAZALO TABEL

Tabela 1: Prebivalstvo v občini Vojnik v starosti od 15 do 29 let .....	6
Tabela 2: Število mladih in število vseh prebivalcev, Slovenija 2015.....	9
Tabela 3: Stopnja brezposelnosti v občini Vojnik, od 2013 do 2016 .....	16
Tabela 4: Delovno dejavno prebivalstvo v občini Vojnik, od 2013 do 2015.....	17
Tabela 5: Število delovno dejavnih prebivalcev v Sloveniji.....	17
Tabela 6: Terciarno izobraževanje (zaključek šolanja) v občini Vojnik, od 2013 do 2015.....	19

## KAZALO GRAFOV

Graf 1: Registrirana brezposelnost mladih v občini Vojnik v letu 2016.....	17
Graf 2: Odseljevanje mladih po starostnih kategorijah, od 2012 do 2014.....	25
Graf 3: Izobrazba mladih v občini Vojnik .....	29
Graf 4: Brezposelnost mladih v občini Vojnik.....	30
Graf 5: Zadovoljstvo mladih z življenjem v občini Vojnik .....	31
Graf 6: Najpogosteje uporabljeno prevozno sredstvo .....	31
Graf 7: Urejena infrastruktura v občini Vojnik .....	32
Graf 8: Član(ica) organizacij mladih v občini Vojnik po posameznih društvih .....	34
Graf 9: Področja, za katera si mladi želijo, da bi jim Občina Vojnik namenila več pozornosti. .....	34
Graf 10: Dogodki, ki se jih mladi najraje udeležujejo. ....	35

# 1 UVOD

Strategija za mlade v občini Vojnik je strateški dokument, namenjen dolgoročnemu razvoju mladinskih dejavnosti v občini Vojnik. S strategijo želi Občina Vojnik vzpostaviti celovito mladinsko politiko s področja življenja in dela mladih. Strategija je nastala pod koordinacijo Oddelka za družbene dejavnosti Občine Vojnik v sodelovanju z mladinskimi društvi in posamezniki iz občine Vojnik.

Temeljni zakon, ki opredeljuje mladinski sektor in določa javni interes v mladinskem sektorju ter način uresničevanja javnega interesa v mladinskem sektorju, je Zakon o javnem interesu v mladinskem sektorju (Uradni list RS, št. 42/10, v nadaljevanju ZJIMS). Na podlagi 16. člena ZJIMS je Državni zbor 24. oktobra 2013 sprejel Resolucijo o nacionalnem programu za mladino 2013 do 2022 (Uradni list RS, št. 90/13), ki je temeljni programski dokument in opredeljuje prednostne naloge ter ukrepe, ki so v javnem interesu v mladinskem sektorju. V 27. členu ZJIMS je določeno, da izvaja samoupravna lokalna skupnost mladinsko politiko na lokalni ravni, skladno z lastnimi interesi, potrebami, zmožnostmi in okoliščinami, kot so število in struktura prebivalcev, ekonomska moč ter prostorske in kadrovske zmogljivosti v mladinskem sektorju.

Občina Vojnik je skladno z ZJIMS in Resolucijo o nacionalnem programu za mladino 2013 do 2022 pripravila Strategijo za mlade za obdobje 2017 do 2022. Strategija za mlade v občini Vojnik zajema ukrepe na naslednjih področjih:

- zaposlovanje,
- stanovanjska politika,
- šport,
- mobilnost,
- izobraževanje in
- zdrav način življenja.

## 2 MLADI V OBČINI VOJNIK

Leta 2014 je imela občina Vojnik približno 8.650 prebivalcev, od tega približno 4.300 moških in 4.350 žensk. Po številu prebivalcev se je uvrstila na 59. mesto med občinami v Sloveniji. Na kvadratnem kilometru površine v občini je živel v povprečju 115 prebivalcev. V letu 2015 je bilo v občini 1421 mladih, od tega 727 moških in 694 žensk, kar prikazuje tabela 1.

Tabela 1: Prebivalstvo v občini Vojnik v starosti od 15 do 29 let

		2015			2015		
		15–19 let	20–24 let	25–29 let	15–19 let	20–24 let	25–29 let
Vojnik	<b>Spol – SKUPAJ</b>	<b>422</b>	<b>448</b>	<b>536</b>	<b>445</b>	<b>438</b>	<b>538</b>
	<b>Moški</b>	207	236	276	214	238	275
	<b>Ženske</b>	215	212	260	231	200	263

Viri: Statistični urad Republike Slovenije, Ministrstvo za notranje zadeve

Občina Vojnik je leta 2014 pridobila certifikat Mladim prijazna občina, ki je priznanje občini o uspešnem izvajanju vsaj enega ukrepa, usmerjenega v integracijo vedno novih generacij mladih v posamezne dele življenja družbe in k spodbujanju čim hitrejšega osamosvajanja mladih.

Mladi so v lokalnih skupnostih pomemben del prebivalstva. Lokalne oblasti so mladim najbližje, zato imajo pomembno vlogo pri spodbujanju njihovega sodelovanja pri odločanju in dejavnostih na lokalni ravni (dejavno državljanstvo). Mladi z dejavnim udejstvovanjem, idejami, prodornostjo in razmišljanjem »izven okvirjev« predstavljajo gonilo razvoja, zato jim moramo omogočiti, da povedo, kaj potrebujejo in na katera področja se je treba še bolj osredotočiti. Sodelovanje mladih pri odločanju in dejavnostih na lokalni ravni je ključnega pomena, če hočemo zgraditi bolj demokratično, vključujočo in uspešno družbo.

Občine poudarjajo predvsem naslednje ovire, ki jim otežujejo, da bi se bolj posvečale področju mladih:

- finančna sredstva,

- nedejavnost mladih in
- slabo začrtane smernice na ravni države.

Največ občin si želi, da bi več pozornosti posvečale zaposlovanju, stanovanjski problematiki in večji participaciji mladih v družbi. Ker se občine pogosto obračajo na Skupnost občin Slovenije oz. na Združenje občin Slovenije, je vredno razmisliti o tem, da bi bili prav ti organizaciji usposobljeni za podporo občinam na mladinskem področju. S tem v zvezi velja omeniti Inštitut za mladinsko politiko, ki tovrstno podporo že nudi.

Podporo mladim na lokalni ravni, predvsem v smeri spodbujanja participacije mladih in ustanavljanja mladinskih organizacij, lahko izvaja Mladinski svet Slovenije prek lokalnih delovnih teles, v katera so vključeni dobro delujoči lokalni mladinski sveti.

## **2.1 Mladinska politika**

Mladinska politika je nabor ukrepov na različnih področjih javne politike, katerih namen je integracija vedno novih generacij v posamezne dele življenja družbe, predvsem spodbujanje čim hitrejšega osamosvajanja mladih.

V primeru lokalne mladinske politike gre torej za sistem ravnanja občin, ki z različnimi ukrepi mladim omogočajo čim preprostejši in hitrejši prehod v odraslost. Namen lokalne mladinske politike je zagotoviti ustrezne pogoje za odraščanje mladih in olajšati prehod v obdobje odraslosti oz. doseganje naslednjih ciljev:

- zaključek izobraževanja in vstop na trg dela,
- finančna in bivanjska osamosvojitve od staršev,
- ustvarjanje lastne primarne družine ipd.

### **Ukrepi mladinske politike so torej dvojne narave:**

- Ukrepi vertikalne mladinske politike so namenjeni k spodbujanju vključevanja mladih v mladinsko delo, zagotavljanju pogojev za izvajanje mladinskega dela ter izdelavi in oblikovanju osnov za določanje ciljev in ukrepov na področju mladinske politike, vključno z različnimi oblikami vključevanja mladih v oblikovanje ukrepov mladinske politike. Teh ukrepov ni mogoče zagotoviti v okviru drugih javnih politik, zato pravimo, da spadajo med tako imenovane vertikalne ukrepe. Primera takšnih ukrepov

sta delovanje javnega mladinskega centra in sofinanciranje programov mladinskih organizacij.

- Ukrepi horizontalne mladinske politike so ukrepi, ki so sicer sestavni del drugih področnih politik, vendar želi družba s posebnimi ukrepi za mladino zagotoviti spodbujevalne okoliščine za lažjo integracijo mladih v družbo. To so ukrepi stanovanjske politike, politike zaposlovanja, zdravstvene politike, politike izobraževanja itd. Primeri takšnih ukrepov so prednostne točke za mlade pri dodeljevanju neprofitnih stanovanj, spodbujanju prvih rednih pogodbenih zaposlitev za mlade, javnih prevozih, izobraževanju idr. (Inštitut za mladinsko politiko).

## **2.2 Mladinske organizacije v občini Vojnik**

Mladinske organizacije omogočajo mladim, da vplivajo na družbo, jim pomagajo na poti ekonomskega in socialnega osamosvajanja ter posledično ključno prispevajo k razvoju države. Članstvo v mladinskih organizacijah vodi v dejavno in odgovorno državljanstvo in izboljšuje kakovost življenja mladih, tako v času vključenosti v organizacijo kot tudi pozneje v življenju, saj zagotavlja pridobivanje znanj, veščin, vrednot in družbene odgovornosti, kar pripomore k uspešnosti njihovega razvoja na vseh življenjskih področjih. Članstvo v mladinskih organizacijah prispeva tudi k lažjemu vključevanju mladih v družbeno okolje.

Na področju mladinskega dela v občini Vojnik delujejo:

- Mladinsko društvo Vojnik,
- Mladinsko društvo Frankolovo,
- Društvo za preživljanje prostega časa mladih Most mladih,
- Združenje slovenskih katoliških skavtinj in skavtov, Skavtska skupina Rakova Steza 1,
- posamezniki, ki delujejo na področju mladinskega dela,
- podmladki političnih strank,
- neformalne skupine mladih (glasbene skupine, skupine mladih s področja krajevne skupnosti) in
- druga društva, kjer delujejo mladi (gasilsko, športno, kulturno, turistično).



Mladinske organizacije so za mlade pomemben dejavnik, saj jim omogočajo, da se lahko izražajo in delijo svoje mnenje, kar pomeni, da lahko povedo, kar mislijo in vplivajo na odločitve, ki so zanje pomembne, ob tem pa spodbujajo razumevanje, izmenjavo izkušenj in pripravljenost za medsebojno sodelovanje. Pomembno je spodbujati razvoj mladinskih organizacij in dejavno udeležbo mladih v javnem življenju. Prav tako je pomembno, da lahko mladi izražajo svoja stališča, ideje, dajejo predloge ter se vključujejo v načrtovanje projektov. Članstvo v mladinskih organizacijah je brezplačno, tako da se lahko vsakdo pridruži in prispeva delček sebe. Občina Vojnik bi želela povečati članstvo v mladinskih organizacijah in zagotoviti večjo participacijo mladih pri projektih občine.

### 2.3 Mladi v Sloveniji

V začetku leta 2016 je bilo v Sloveniji 327.000 mladih starih med 15 in 29 let, to je 16 % prebivalcev Slovenije. Delež mladih se v Sloveniji zmanjšuje (še pred desetimi leti so predstavljali več kot 20 % prebivalstva). Med mladimi je bilo 6 % tujih državljanov, kar je za 0,8 % več kot pred petimi leti. V letu 2015 se je skoraj polovica mladih izobraževala, zaposlenih pa je bilo 39 % mladih moških in 27 % mladih žensk (Statistični urad RS).

Tabela 2: Število mladih in število vseh prebivalcev, Slovenija 2015

Število vseh prebivalcev	Število mladih 15–29 let	Odstotek mladih
2.062.874	335.499	16,3 %

Vir: Statistični urad RS

### 3 OPREDELITEV TEMELJNIH POJMOV S PODROČJA MLADIH

**Mladi** so mladostniki in mlade odrasle osebe obeh spolov, stari od 15. do dopolnjenega 29. leta.

**Mladinski sektor** se nanaša na: avtonomijo mladih, neformalno učenje in usposabljanje ter večanje kompetenc mladih, dostop mladih do trga delovne sile in razvoj podjetnosti mladih, skrb za mlade z manj priložnostmi v družbi, prostovoljstvo, solidarnost in medgeneracijsko sodelovanje mladih, mobilnost mladih in mednarodno povezovanje, zdrav način življenja in preprečevanje različnih oblik odvisnosti mladih, dostop mladih do kulturnih dobrin in spodbujanje ustvarjalnosti ter inovativnosti mladih in sodelovanje mladih pri upravljanju javnih zadev v družbi.

**Mladinsko delo** je organizirana in ciljno usmerjena oblika delovanja mladih in za mlade, v okviru katere mladi na podlagi lastnih prizadevanj prispevajo k lastnemu vključevanju v družbo, krepijo svoje kompetence ter prispevajo k razvoju skupnosti. Izvajanje različnih oblik mladinskega dela temelji na prostovoljnem sodelovanju mladih, ne glede na njihove interesne, kulturne, nazorske ali politične usmeritve.

Mladinsko delo se oblikuje kot načrtovan program neformalnega izobraževanja, ki je zasnovan z namenom, da pospešuje osebni in socialni razvoj mlade osebe, njeno integracijo v družbo skozi njeno prostovoljno sodelovanje in je komplementarno formalnemu izobraževanju. Zagotavljanje normativnih in drugih pogojev za razvoj področja mladinskega dela ter zagotavljanje finančne podpore mladinskim programom in programom za mlade, vključno s podporo mladinski infrastrukturi, je v ZJIMS opredeljeno kot javni interes. Med nosilce javnega interesa prištevamo tudi lokalno skupnost, katere organi so pristojni za uresničevanje javnega interesa v mladinskem sektorju na lokalni ravni, tako da:

- samoupravna lokalna skupnost izvaja mladinsko politiko na lokalni ravni skladno z lastnimi interesi, potrebami in zmožnostmi (izvaja ukrepe s področja horizontalne in vertikalne mladinske politike) in
- samoupravna lokalna skupnost uresničuje mladinsko politiko na lokalni ravni (sprejme lokalni program za mladino, komisija za mladinska vprašanja).

**Mladinska politika** je usklajen nabor ukrepov različnih sektorskih javnih politik, z namenom spodbujanja in lajšanja integracije mladih v ekonomsko, kulturno in politično življenje skupnosti in ustreznih podpornih mehanizmov za razvoj mladinskega dela ter delovanja mladinskih organizacij, ki poteka v sodelovanju z avtonomnimi in demokratičnimi reprezentativnimi predstavniki mladinskih organizacij ter strokovnimi in drugimi organizacijami.

**Organizacija v mladinskem sektorju** je subjekt, ki deluje v mladinskem sektorju in je organizirana kot mladinska organizacija ali organizacija za mlade ali mladinski svet.

**Mladinska organizacija** je avtonomno demokratično prostovoljno samostojno združenje otrok in/ali mladih, ki ima najmanj 90 % članstva v starosti do 29 let in najmanj 70 % članov vodstva v starosti od 15 do 29 let, ima sedež v občini in s svojim delovanjem omogoča mladim pridobivanje načrtnih učnih izkušenj, oblikovanje in izražanje njihovih stališč ter izvajanje dejavnosti v skladu z njihovo interesno, kulturno, nazorsko ali politično usmeritvijo ter je organizirana kot samostojna pravna oseba, in sicer kot društvo ali zveza društev ali kot sestavni del druge pravne osebe, in sicer društva, zveze društev, sindikata ali politične stranke, s tem, da ji je v temeljnem aktu pravne osebe zagotovljena avtonomija delovanja v mladinskem sektorju.

**Organizacija za mlade** je neprofitna pravna oseba, s sedežem v občini, ki na območju občine izvaja dejavnosti, namenjene tudi uveljavljanju interesov otrok in/ali mladih, vendar pa teh dejavnosti ne upravljajo, pripravljajo, izvajajo in vrednotijo mladi. Organizirana je kot zavod, ustanova ali zadruga.

**Strukturirani dialog** je odprt, pregleden, dolgoročen, nenehen in sistematičen dialog med mladimi in nosilci oblasti na državni in lokalni ravni v mladinskem sektorju.

**Mladinska infrastruktura** je fizični prostor (zemljišče ali stavba oziroma del stavbe), namenjen predvsem mladim za izvajanje mladinskega dela.

**Mladinski program** je skupek dejavnosti, ki ga izvaja mladinska organizacija, in poteka med vrstniki nepretrgoma skozi večji del leta ter vključuje večje število izvajalcev in dejavnih udeležencev.

**Program za mlade** je program ukrepov v mladinskem sektorju, ki ga izvajajo organizacije za mlade, z namenom zagotavljanja boljših pogojev za življenje, delovanje in organiziranost mladih, ter poteka nepretrgano skozi večji del leta in vključuje večje število dejavnih udeležencev.

**Mladinski center** je organizirano funkcionalno središče za mlade, v katerem se izvajajo programi v mladinskem sektorju in mladinsko delo na lokalni ravni. Mladinski center skrbi za mladinsko infrastrukturo in zagotavlja ustrezne prostorske pogoje in opremo za izvajanje mladinskega dela. Njegov osnovni namen je neformalna socializacija in vključevanje neorganizirane in organizirane mladine v zaščitne, neformalno izobraževalne, prostovoljne, kulturne, socializacijske, prostočasne in druge animacijske dejavnosti kot tudi omogočanje raznovrstnih mladinskih pobud. Mladinski center nudi svetovalno, strokovno, organizacijsko, finančno, tehnično ipd. pomoč prostovoljnim združenjem, avtonomnim mladinskim skupinam in tudi posameznikom. Cilji delovanja mladinskega centra so spodbujanje participacije mladih, omogočanje dejavnega državljanstva, uveljavljanje večkulturne vzgoje, predvsem pa integracija mladih skozi boljše poznavanja položaja in vloge mladih v družbi (Inštitut za mladinsko politiko).

## **4 CILJI IN NAMEN PRIPRAVE STRATEGIJE ZA MLADE**

### **Izhodišča**

Lokalna skupnost izvaja mladinsko politiko na lokalni ravni skladno z lastnimi interesi, potrebami, zmožnostmi in okoliščinami, kot so število in struktura prebivalcev, ekonomska moč ter prostorske in kadrovske zmogljivosti v mladinskem sektorju.

### **Namen**

Namen strategije je vzpostaviti dolgoročno sistemsko podporno okolje za razvoj mladinske politike in mladinske dejavnosti v občini Vojnik ter s tem zagotoviti pogoje za uspešno integracijo mladih v posamezne dele življenja lokalne skupnosti, predvsem pa spodbuditi čim hitrejše osamosvajanje mladih in njihovo dejavno družbeno participacijo v lokalnem okolju. Dejavna participacija mladih v lokalnem okolju namreč zagotavlja uspešno in učinkovito oblikovanje ter sprejemanje lokalnih mladinskih politik. Participacijo mladih lahko razumemo na različne načine. Definicija participacije je zapisana v preambuli Evropske listine o participaciji mladih v lokalnem in regionalnem življenju: »Participacija in dejavno državljanstvo pomeni imeti pravico, sredstva, prostor in priložnost ter, kjer je to potrebno, tudi podporo za sodelovanje in vplivanje na odločitve in izvajanje dejavnosti, da bi prispevali k izgradnji boljše družbe.«

### **Strateški cilji na področju mladih so:**

1. omogočati dostop do prve zaposlitve,
2. omogočati neformalno izobraževanje,
3. povečevati dostopnost stanovanj za mlade,
4. spodbujati in omogočati participacijo mladih in
5. spodbujati in omogočati pogoje za mladinsko delo in mladinsko organiziranje.

### **Dolgoročni cilji:**

1. zmanjševanje nezaposlenosti,
2. reševanje stanovanjske problematike in
3. povečevanje vključevanja mladih v prostovoljske dejavnosti in društvene organizacije.

## 4.1 Zaposlovanje

Mladi pridobivajo formalno kot tudi neformalno izobrazbo in v obdobje odraslosti vstopajo s pridobivanjem kompetenc in razvijanjem osebnih okoliščin, ki jim omogočajo samostojno življenje in delovanje. Prvi del poti je zaključek šolanja v okviru formalnega izobraževalnega sistema, drugi del poti pa je socialno in ekonomsko osamosvajanje, ki ju prinaša zaposlitev. Zaradi oteženega prehoda v zaposlitev prihaja do ohromelosti pri osamosvajanju, kar drastično zaznamuje nadaljnje življenje posameznikov. Mladi brez oz. dostojnih zaposlitev ne dosežejo finančne neodvisnosti, kar jim onemogoči ustrezno ureditev bivanjskih razmer. V nadaljevanju zato odlašajo tudi z ustvarjanjem lastne družine, obenem pa nimajo priložnosti vzpostavljanja in krepitve socialnih mrež in so posledično nagnjeni k večji socialni izključenosti. Zaposlitev je torej eden glavnih pogojev za ustrezen prehod posameznika iz obdobja mladosti v obdobje odraslosti, zato imajo ovire pri zaposlovanju mladih mnogo dolgoročnih negativnih posledic za posameznike, družbo in državo.

Mladi so ena izmed najbolj ranljivih družbenih skupin na trgu delovne sile, zlasti zaradi pomanjkanja formalnih delovnih izkušenj. Pri prvih zaposlitvah so mladi soočeni z nizkim plačilom, delom za določen čas, neskladnostjo dela s pridobljeno formalno izobrazbo in šibko socialno varnostjo. Mladi se med drugim zaposlujejo za nepolni delovni čas, opravljajo pa tudi občasna dela, honorarna dela ali študentsko delo ter se zaposlujejo v okviru ostalih negotovih oblik dela. Tovrstne oblike zaposlitve mladim ne omogočajo zadostne socialne in finančne varnosti. Na tej podlagi se mladi težje osamosvajajo, saj težko dobijo posojila za nakup stanovanj, prav tako pa takšni pogoji dela vplivajo na veliko možnost ponovne brezposelnosti. Vse to povzroča slab ekonomski in socialni položaj mladih, jim krati avtonomijo ter obenem zavira njihov delovni potencial.

Delež delovno dejavnih oseb se je med leti 2008 in 2013 zmanjšal za 9 %, in sicer iz 880 tisoč na 791 tisoč, med tem ko se je število delovno dejavnih mladih v tem obdobju zmanjšalo kar za 34,9 % (iz 161 tisoč na 105 tisoč).

V letu 2014 je bilo v Sloveniji 7.806 skupin podjetij, od tega 57 % rezidenčnih. Večino rezidenčnih skupin podjetij (80 %) so nadzirale fizične osebe, preostalih 20 % pravne enote, vendar je druga skupina zaposlovala 55 % vseh oseb, ki so delale v podjetjih, povezanih v

rezidenčne skupine podjetij. V občini Vojnik je bilo leta 2015 kar 633 podjetij, od tega je njihov prihodek znašal 134.786.000 EUR (Statistični urad RS).

Občina Vojnik si prizadeva spodbuditi podjetništvo med mladimi. S tem namenom se bo povezala s Podjetniškim klubom v Vojniku. Usmeritve bodo temeljile na približevanju podjetništva mladim in uvajanju mentorstva. Mladim je treba podjetništvo prikazati na zanimiv in inovativen način ter jih spodbuditi k samostojni podjetniški poti. Podjetniški klub bo zadolžen za izvajanje predavanj na temo »Napotki za uspeh« – pomoč in spodbujanje podjetništva med mladimi.

V letu 2014 je Občina Vojnik sodelovala pri projektu »Služba me ne išče«, v organizaciji Zavoda Nefiks, in z Mladinskim centrom Šentjur izvedla Zaposlitveni klub Šentjur-Vojnik ter s tem nudila pomoč mladim pri kariernem razvoju in iskanju zaposlitve. V letu 2016 se je Občina Vojnik vključila v ukrep spodbujanja zaposlovanja mladih – Javna dela Zavoda Republike Slovenije za zaposlovanje, Območne enote Celje.

#### **Cilji:**

- spodbujanje mladih k podjetništvu (predavanje na temo »Napotki za uspeh«),
- uresničevanje inovativnosti in ustvarjalnosti,
- izboljšanje pogojev za vstop mladih na trg dela,
- omogočiti preprostejši dostop do informacij ter svetovanja,
- povezovanje izobraževalnega sistema s potrebami v občini,
- upoštevanje dobrih praks in
- svetovanje mladim pri odločanju o poklicu.

#### **Ukrepi:**

- posebna obravnava mladih pri sprejemanju ukrepov občine na področju zaposlovanja,
- pospeševanje prizadevnega svetovanja mladim pri iskanju zaposlitve ter karijerne orientacije,
- povezovanje mladih brezposelnih s podjetniškim klubom,
- sodelovanje Podjetniškega kluba Vojnik z osnovnima šolama (pomoč pri izbiri poklica),
- subvencije za samozaposlene mlade in

- denarna sredstva za podjetja start-up.

#### **Kazalniki:**

- višina sredstev, namenjenih podjetništvu in izobraževanju v občini Vojnik,
- število mladih, vključenih v projekte,
- število brezposelnih in zaposlenih v občini Vojnik in
- število razpisov, namenjenih mladim v občini Vojnik, na področju zaposlovanja.

**Čas izvedbe je od 2017 do 2022.**

**Viri financiranja:** Občina Vojnik, ZRSZ in drugi javni zavodi, Republika Slovenija

#### **Stanje brezposelnosti v občini Vojnik**

Delovno sposobnih oseb v občini Vojnik je približno 60 %, kar je več od slovenskega povprečja, ki znaša 57 %. Od tega je registriranih brezposelnih oseb 11,2 %, kar je manj od povprečja v državi, ki znaša 13,1 %. Med brezposelnimi je več žensk kot moških.

Tabela 3: Stopnja brezposelnosti v občini Vojnik, od 2013 do 2016

<b>Leto</b>	<b>2013</b>	<b>2014</b>	<b>2015</b>	<b>2016</b>
Stopnja	11,3	11,2	11	10,8

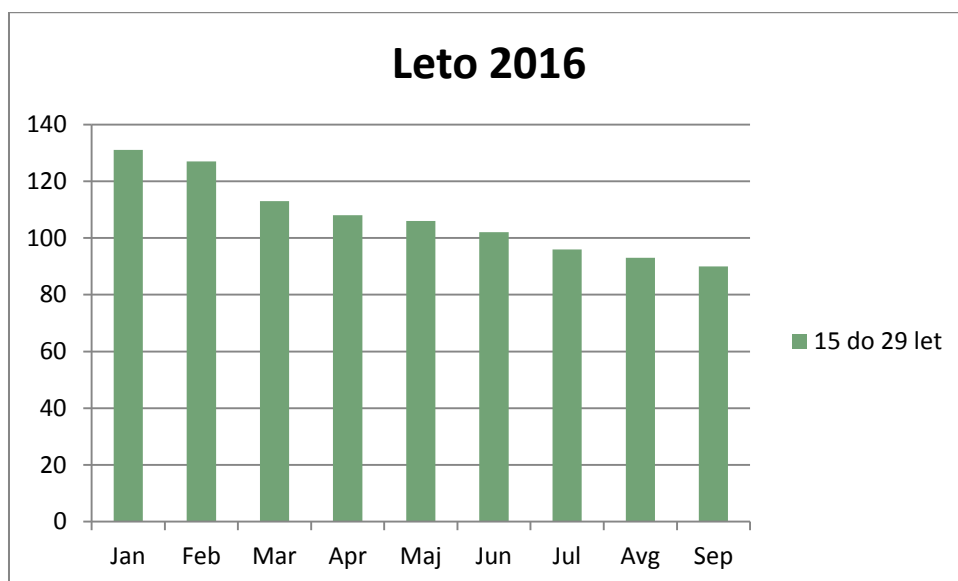
Vir: Statistični urad RS

Kot je razvidno iz tabele, se je brezposelnost med leti 2013 in 2016 znižala za 0,5 %. Glede na napovedano gospodarsko rast v državi lahko pričakujemo, da se bo število brezposelnih oseb v občini Vojnik še naprej zmanjševalo.

Prav tako se zmanjšuje brezposelnost med mladimi v Sloveniji. Število na zavodu registriranih mladih brezposelnih oseb se je v obdobju od decembra 2015 do aprila 2016 zmanjšalo za 15,1 %. Tudi v občini Vojnik se je število brezposelnih mladih v obdobju od januarja 2016 (131) do septembra 2016 (90) zmanjšalo.



Graf 1: Registrirana brezposelnost mladih v občini Vojnik v letu 2016



Vir: Zavod RS za zaposlovanje

### Delovno dejavno prebivalstvo v občini Vojnik

Tabela 4: Delovno dejavno prebivalstvo v občini Vojnik, od 2013 do 2015

	2013	2014	2015
	15–29 let	15–29 let	15–29 let
<b>Skupaj</b>	<b>430</b>	<b>461</b>	<b>486</b>
Moški	274	298	315
Ženske	156	163	171

Vir: Statistični urad RS

Kot je razvidno iz zgornje tabele, se je število delovno dejavnih mladih v občini Vojnik med leti 2013 in 2015 povečalo iz 430 na 486.

Tabela 5: Število delovno dejavnih prebivalcev v Sloveniji

	2013	2014	2015
	15–29 let	15–29 let	15–29 let
<b>Skupaj</b>	<b>105150</b>	<b>105711</b>	<b>107002</b>
Moški	63242	64503	65115
Ženske	41908	41208	41887

Vir. Statistični urad RS

Število delovno dejavnega prebivalstva v Sloveniji se povečuje, pri moških se je med leti 2013 in 2015 povečalo za 1852 oseb, pri ženskah se je zmanjšalo za 21 oseb (Statistični urad RS).

## **4.2 Izobraževanje**

Mladi se v izobraževalni sistem vključujejo z namenom pridobitve znanja in sposobnosti, na podlagi katerih bodo lahko kasneje na trgu dela pridobili zaposlitev ter si tako zagotovili dostojen socialni in ekonomski položaj v družbi. Izobraževanje je torej pogoj za zaposlitev, hkrati pa izobraževanje v duhu vseživljenjskega učenja omogoča prilagodljivost pogosto nepredvidljivim razmeram na trgu dela. Na ta način igra izobraževanje ključno vlogo pri osamosvajanju mladih, hkrati pospešuje njihov osebni razvoj in služi uresničevanju njihovih življenjskih ciljev ter učnih in raziskovalnih potencialov, njihove ustvarjalnosti in inovativnosti.

V občini Vojnik delujeta Osnovna šola Vojnik s podružnicami in Osnovna šola Antona Bezenška Frankolovo. V šolskem letu 2016/17 je bilo v Osnovno šolo Vojnik s podružnicami vpisanih 719 učencev. V Osnovni šoli Antona Bezenška Frankolovo je bilo v šolskem letu 2016/17 vpisanih 158 učencev. Največ učencev se je v šolskem letu 2016/17 vpisalo na srednjo šolo v program gimnazija, sledijo vpisi na srednjo zdravstveno šolo, srednjo tehniško šolo (elektrotehnik, mehatronik, tehnik računalništva in gradbeni tehnik) in ostale srednje šole.

Društva v občini Vojnik ponujajo različna neformalna izobraževanja, ki se prilagajajo potrebam in željam občanov.

Pospeševanje kakovostnega izobraževanja in usposabljanja za mlade, zlasti neformalnega, je eden od prioritarnih ukrepov Občine Vojnik. Učinki izobraževanja, pa naj bo formalno ali neformalno, so namreč ključnega pomena za lokalni trg dela, lokalno gospodarstvo, razumevanje in solidarnost med občani. Mladi, ki jim je v lokalnem okolju omogočeno kakovostno izobraževanje in usposabljanje, v tem okolju tudi pogosteje ostanejo.

### **Cilji občine na področju izobraževanja so:**

- sofinanciranje projektov in programov, namenjenih mladim,

- povečati število neformalnih izobraževanj in usposabljanj,
- zagotovitev kadrovske študentskega štipendij, namenjenih mladim,
- dostopnost in možnost najema občinske infrastrukture in izvajanje neprofitnih projektov in
- projektne naloge za mlade z različnimi nagradami.

#### **Ukrepi:**

- sofinanciranje kadrovske študentskega štipendij,
- sofinanciranje programov, namenjenih formalnemu in neformalnemu izobraževanju,
- opravljanje študijske in delovne prakse v občinski upravi in
- možnost brezplačne uporabe občinske in šolske infrastrukture, namenjene izobraževanju in izvedbi projektov.

#### **Kazalniki:**

- število mladih, vključenih v razpisane programe,
- število mladih, ki opravljajo študijsko in delovno prakso,
- delež dostopne infrastrukture, namenjene mladim, in
- število raziskovalnih nalog.

**Čas izvedbe je od 2017 do 2022.**

**Viri financiranja:** Občina Vojnik, RASR (Razvojna agencija savinjske regije)

**Nosilci:** Občina Vojnik, drugi javni zavodi

Tabela 6: Terciarno izobraževanje (zaključek šolanja) v občini Vojnik, od 2013 do 2015

	<b>2013</b>	<b>2014</b>	<b>2015</b>
Način študija – SKUPAJ			
<b>Spol – SKUPAJ</b>	<b>466</b>	<b>441</b>	<b>392</b>
Moški	186	177	161
Ženske	280	264	231

Vir: Statistični urad RS

Iz zgornje tabele je razvidno, da je največ občanov zaključilo šolanje v letu 2013. V statistiko so vključeni vsi formalni izobraževalni programi.

### **4.3 Stanovanjske razmere mladih**

Na področju stanovanjskih razmer so mladi ranljiva družbena skupina, saj šele vstopajo na trg dela in so finančno šibkejši. Za mlade so značilne pogoste menjave prebivališča terčasne in prehodne ureditve stanovanjskih razmer. Slovenija spada med države z manjšim sektorjem na področju profitnih kakor tudi neprofitnih stanovanj, kar predstavlja za mlade še eno oviro do samostojnosti. V občini Vojnik je bilo v letih 2014 in 2015 na novo podeljeno eno neprofitno stanovanje. Lokalna skupnost poskuša na razpisu za podelitev stanovanj upoštevati prednostno listo, namenjeno mladim v občini. V Novi Cerkvi se izvaja prenova stanovanj, ki bodo prav tako namenjena mladim in mladim družinam. Najemnina za dodeljena neprofitna stanovanja bo določena na podlagi Uredbe o metodologiji za oblikovanje najemnin v neprofitnih stanovanjih ter merilih in postopku za uveljavljanje subvencioniranih najemnin (Uradni list RS, št. 131/03, 142/04, 99/08 in 62/2010).

Povezava med problematiko zaposlovanja mladih in urejanjem njihovih stanovanjskih razmer je še posebej relevantna z vidika sodobnega trenda poznega osamosvajanja mladih. Mladi namreč vedno dlje ostajajo vpeti v izobraževalni sistem, vedno kasneje vstopajo na trg dela in vedno kasneje pridobivajo zaposlitve, ki jim zagotovijo ekonomsko in socialno neodvisnost, kar predstavlja osnovo za možnost samostojne ureditve stanovanjskih razmer. Posledično se tudi vedno kasneje odločajo za prehod od bivanja pri starših k oblikovanju lastnega gospodinjstva (Mandič, 2009).

Problematike se je treba lotiti sistemsko in dolgoročno, saj je bistveni cilj, da so mladim dostopna stanovanja za najem in nakup. Želeni ukrepi so predvsem cenejši najem, neprofitna stanovanja ali sofinanciranje tržne najemnine, možnost subvencije za gradnjo ali obnovo.

Iz navedenega je jasno razvidno, da v okviru stanovanjske politike mladi, kot ena izmed ciljnih skupin, zahtevajo posebno in predvsem prednostno obravnavo, ker lahko odsotnost

takšne obravnave v zelo širokem obsegu negativno učinkuje na življenje in delovanje celotne družbe, saj so mladi vselej nov temelj družbenega razvoja.

Poročilo Eurofounda o socialnem položaju mladih v Evropi kaže, da sodi Slovenija med države, v katerih mladi najdlje ostajajo pri starših. Podatki Eurofounda v letu 2011 uvrščajo Slovenijo (skupaj z Malto) na sam vrh EU po deležu mladih v starosti 18–29 let, ki živijo pri starših, ta namreč znaša 85 %. Po podatkih Statističnega urada Evropske unije – Eurostat, v Sloveniji skoraj polovica oseb, starih od 24 do 35 let, živi pri starših (44,1 %), saj si samostojnega življenja ne morejo privoščiti.

#### **Cilji:**

- zagotoviti več stanovanj, namenjenih mladim,
- omogočiti ugodne bivalne razmere in
- mlade in mlade družine uvrstiti na prednostno listo za najem neprofitnih stanovanj.

#### **Ukrepi:**

- mlade in mlade družine uvrstiti na prednostno kategorijo za najem neprofitnih stanovanj,
- sofinanciranje najemnin,
- povečati število neprofitnih stanovanj in
- zagotoviti informacije glede neprofitnih stanovanj na enem mestu.

#### **Kazalci:**

- število mladih v občini Vojnik, ki so pridobili neprofitno stanovanje,
- število mladih in mladih družin, ki ustrezajo razpisu.

**Čas izvedbe je od 2017 do 2022.**

**Viri financiranja:** Občina Vojnik, Republika Slovenija

## **4.4 Šport med mladimi**

Rekreacija med mladimi je eden od načinov preživljanja prostega časa. Občina Vojnik nudi razpoložljivo športno infrastrukturo, namenjeno širši uporabi in najemu. V občini Vojnik je na voljo nogometno, teniško, odbojgarsko, košarkarsko igrišče ter športna dvorana v sklopu Osnovne šole Vojnik. Mladinsko društvo Frankolovo upravlja poletni bazen, ki je namenjen otrokom in mladim v občini. V poletnih mesecih so organizirane brezplačne delavnice, namenjene otrokom, ki omogočajo dejavno preživljanje prostega časa. Prav tako je na voljo park ob reki Hudinji, kjer se izvajajo vadbe na prostem. Občina Vojnik želi postaviti fitnes na prostem v parku ob reki Hudinji.

V občini je registriranih 20 športnih društev: Strelsko društvo bratov Dobrotinškov Vojnik, Športno društvo Bovše, Smučarsko društvo Vizore, Planinsko društvo Vojnik, Športno društvo Frankolovo, Društvo jadrlnih padalcev Kajuh Frankolovo, Športno društvo Socka, Košarkarski klub Vojnik, Športno društvo Ekstrem Vojnik, Športno društvo Nova Cerkev, Nogometni klub Vojnik, Športno kolesarsko društvo Nova Cerkev, Teniški klub Vojnik, Balonarski klub Vojnik, Kušt Črešnjice – kulturno športno društvo, Športno rekreativno društvo Sokol Vojnik, Konjeniški klub Višnja vas, Športno društvo Pajki, Športno društvo Judo Jaka in Teniški klub Žgajner.

V letu 2016 se je Občina Vojnik pridružila pilotnemu projektu »Uživajmo v zdravju«, z namenom vzpostaviti povezavo med šolami, zdravstvenimi domovi in lokalno skupnostjo ter s ciljem zmanjšati bolezni, povezane z nezdravim življenjskim slogom (poudarek na zdravem prehranjevanju in redni telesni dejavnosti).

#### **Cilji:**

- omogočiti uporabo športnih objektov,
- povečati število športnih dogodkov v občini Vojnik,
- spodbujati trajnostno mobilnost,
- postaviti fitnes na prostem in
- povečati število zaščitnih programov za ohranjanje telesne dejavnosti in zdravja.

#### **Ukrepi:**

- zagotoviti ustrezen proračun za izvedbo zaščitnih programov,
- organizacija seminarjev in delavnic na temo zdravega načina življenja,
- prijave na nacionalne razpise in

- vadbišča na prostem (fitnes, joga idr.).

**Kazalci:**

- število mladih na športnih prireditvah,
- število društev in organizacij,
- število zaščitnih programov in
- število delavnic in seminarjev na temo zdravega načina življenja.

**Finančna ocena:**

- fitnes na prostem (predvidena finančna ocena naprav je 25.000,00 € z DDV).

**Čas izvedbe je od 2017 do 2022.**

**Viri financiranja:** Občina Vojnik, Ministrstvo za zdravje in Ministrstvo za kmetijstvo, gozdarstvo in prehrano

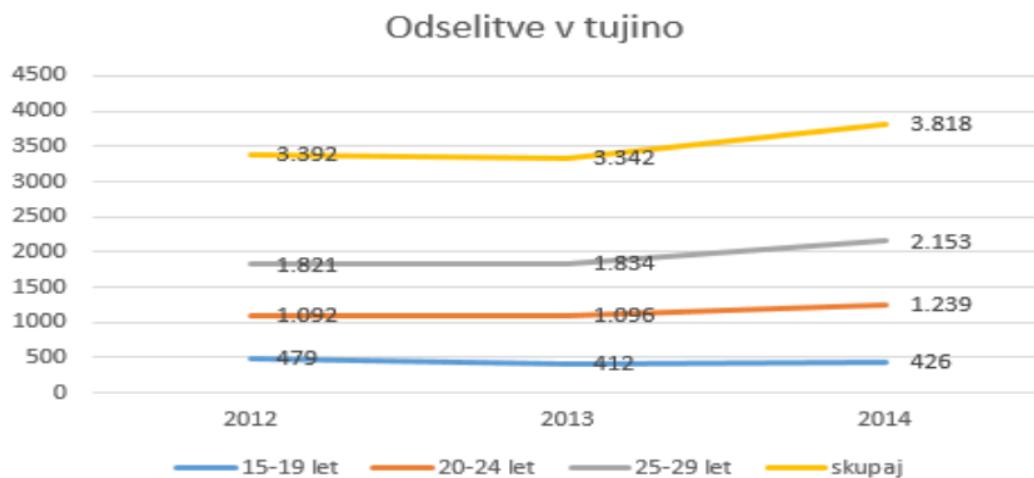
**4.5 Mladi in družba – mobilnost**

Mobilnost mladih je zmožnost, da v okviru doseganja ciljev za osebni razvoj, osamosvajanje, za namene prostovoljnega in mladinskega dela, izobraževalnih sistemov in programov, strokovnih usposabljanj, zaposlitvenih ter kariernih ciljev, bivanjskih priložnosti ter prostočasnih dejavnosti prehajajo med različnimi kraji v matični državi in zunaj nje. Občina mora v spremenjenih okoliščinah globalizirane družbe vedno več storiti, da na eni strani mlade zadrži v občini, hkrati pa mora v želji po razvoju gospodarstva in novih delovnih mest nenehno privabljati različne strokovnjake in druge izobražene posameznike. Razvoj mladinske politike na področju mobilnosti mladih se tako kaže kot strateški proces, ki skrbi za zagotavljanje prednosti in relevantne drugačnosti pred drugimi, največkrat sosednjimi, občinami.





Graf 2: Odseljevanje mladih po starostnih kategorijah, od 2012 do 2014



Vir: Inštitut za mladinsko politiko, 2015

Trend odseljevanja mladih v tujino še vedno narašča. Mladi iščejo priložnosti v tujini, kamor odhajajo zaradi zaposlitve, izobraževanja in izkušenj. Leta 2010 se je odselilo 413 mladih, v letu 2014 je to število poskočilo za skoraj trikrat (1.210). Nekateri se vrnejo, veliko jih je, ki si novo življenje ustvarijo v tujini in tam tudi ostanejo (RTVslo.si).

### Cilji:

- spodbujanje mladinskega dela in razvoj mladinskih organizacij,
- podpora mladinskim organizacijam,
- vključevanje mladih v obstoječa mladinska društva,
- soodločanje in spodbujanje mladih pri sprejemanju predpisov na področju mladih v občini,
- sistemsko urejanje mladinske politike in mladinskega dela,
- boljše informiranje mladih o razpisih, izobraževanjih, delavnicah, neformalnem učenju, možnostih zaposlitve, mobilnosti, o neprofitnih stanovanjih ter vseh zadevah, ki vključujejo mlade in
- spodbujanje prostovoljstva.

### Ukrepi:

- vključitev mladih v lokalno skupnost pri odločanju in sodelovanju na področju mladine in

- postavitev posebnega zavihka na spletni strani Občine Vojnik, ki bi zadeval izključno mlade, kjer bodo objavljeni aktualni razpisi in informacije o mladih.

**Kazalci:**

- število mladih v mladinskih organizacijah,
- spodbuditi delovanje posameznikov v mladinskem sektorju (nezaposlene, zaposlene, študente) in
- povečati število projektov (Erasmus +).

**Čas izvedbe je od 2017 do 2022.**

**Viri financiranja:** Občina Vojnik, evropska sredstva

#### **4.6 Mladi in zdrav način življenja**

Za zdravstveno varstvo prebivalcev v občini Vojnik skrbi Zdravstvena postaja Vojnik, pod okriljem Zdravstvenega doma Celje, katerega ustanoviteljica je Mestna občina Celje, soustanoviteljice pa so občine Vojnik, Štore in Dobrna. Občina Vojnik spodbuja različne dejavnosti na področju zdravega načina življenja. V letu 2016 se je udeležila projekta »Uživajmo v zdravju«, pri katerem sodelujejo tudi otroci in mladostniki. Namen je v promoviranju zdravega načina življenja in preprečevanju debelosti po zasnovi skupnostnega pristopa.

V primeru težav ali stiske so otrokom in mladostnikom na voljo Varne točke, kamor se lahko obrnejo po pomoč. Po raziskavah sodeč naj bi 90 odstotkov mladih vsaj občasno uživalo alkohol, veliko je tudi tistih, ki eksperimentirajo z nedovoljenimi drogami (delo.si).

S Centrom za krepitev zdravja Občina Vojnik sodeluje na področju zdravstveno-vzgojnih delavnic, delavnic s področja telesne dejavnosti in duševnega zdravja. V idejni zasnovi je, da bi bilo teh delavnic več ter ozaveščenost ljudi večja.

**Cilji:**

- povečati število zaščitnih programov in delavnic o zdravem načinu življenja,

- preprečevanje zasvojenosti in uživanja alkohola (zaščitni programi in predavanja) in
- športno udejstvovanje mladih na športnih prireditvah.

**Ukrepi:**

- promocija, organizacija predavanj in delavnic na temo zdravega načina življenja in
- izvedbe vadb na prostem (pohodi, joga, fitnes idr.).

**Kazalniki:**

- število mladih, vključenih v različne programe zdravega načina življenja,
- povečanje števila delavnic in predavanj na temo zdravega načina življenja,
- raziskave, ki jih opravlja Lokalna akcijska skupina Raznolikost podeželja, in
- število mladih, udeležencev vadb na prostem.

**Čas izvedbe je od 2017 do 2022.**

**Viri financiranja:** Občina Vojnik, Zdravstveni dom Celje

## **5 URESNIČEVANJE IN SPREMLJANJE URESNIČEVANJA STRATEGIJE**

Strategijo za mlade v občini Vojnik 2017–2022 sprejme Občinski svet Občine Vojnik za obdobje šestih let.

Za uresničevanje Strategije za mlade v občini Vojnik 2017–2022 je odgovorna Občina Vojnik.

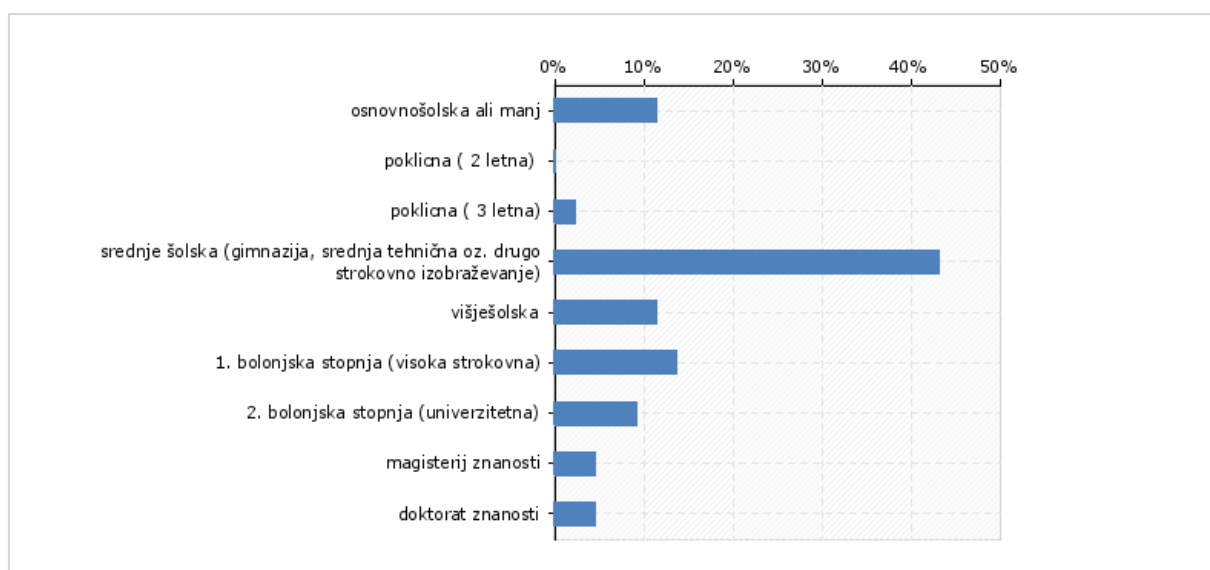
Občina Vojnik bo vsako leto izdelala poročilo o izvedenih ukrepih strategije. Poročilo o izvajanju strategije bo predmet razprave Odbora za družbene dejavnosti Občine Vojnik, na katerem se bodo pregledali doseženi kazalniki.

## 6 KRATKA ANALIZA ANKETNEGA VPRAŠALNIKA

Občina Vojnik je v letu 2016 izvedla spletno anketo o zadovoljstvu mladih v občini. Anketa je bila pripravljena z namenom pridobitve informacij o položaju mladih v občini – njihovih mnenjih, željah, skrbih. Občina je tudi na podlagi izvedene ankete pridobila podatke za pripravo strategije. Anketa je bila objavljena na uradni spletni strani Občine Vojnik in na družabnih omrežjih, izvedena je bila med mladimi, starimi med 15 in 29 let. Največ anketirancev je bilo starih med 15 in 20 let (50 %), sledijo mladi, stari med 21 in 25 let (21 %), ter mladi med 26 in 29 let (29 %). Med vprašanimi je bilo več žensk (65 %) kot moških (35 %).

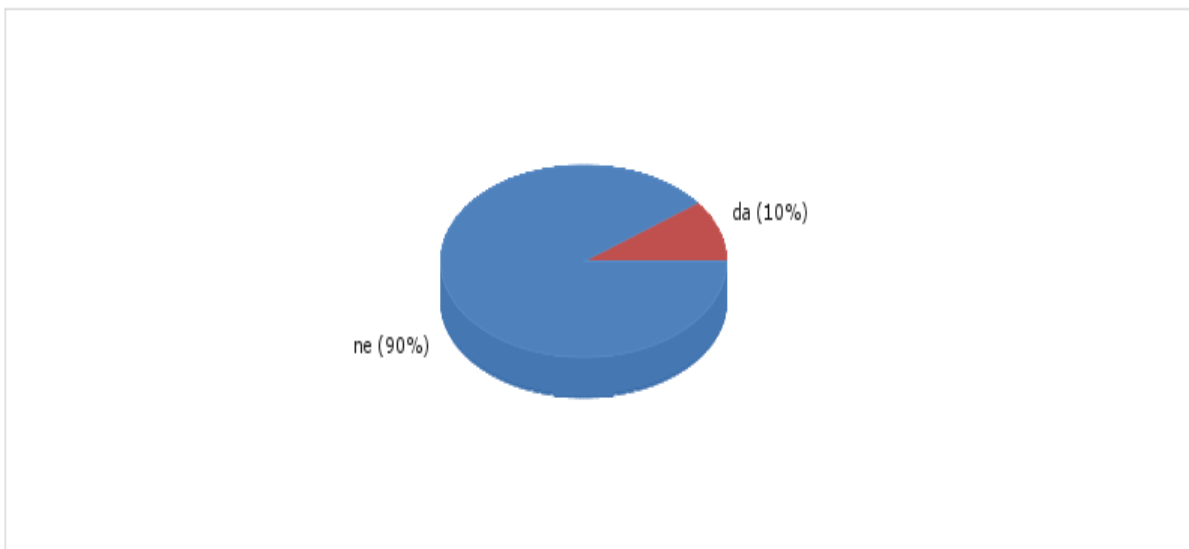
Kot lahko razberemo iz spodnjega grafa, ima največ anketirancev srednješolsko izobrazbo, pri tem moramo upoštevati tudi, da je bilo največ mladostnikov, ki je sodelovalo v anketi, starih med 15 in 20 let.

Graf 3: Izobrazba mladih v občini Vojnik



Glede na to, da je večina anketirancev dijakov ali študentov, sta nizka brezposelnost (10 %) in nizek dohodek (300 € ali manj na osebo) pričakovana.

Graf 4: Brezposelnost mladih v občini Vojnik



Največ anketirancev se izobražuje v Celju, sledita Maribor in Ljubljana.

V občini Vojnik največ mladih prebiva pri starših ali skrbnikih (60 %), v kraju izobraževanja jih prebiva 15 %, pri partnerju ali partnerki 9 %, v najemniškem stanovanju 8 % in v lastnem stanovanju 8 %. Več kot polovica mladih si želi urediti stanovanjsko problematiko (67 %), stanovanjske problematike si jih ne želi urediti 15 %, le manjši del pa ima rešeno stanovanjsko težavo (8 %). Drugi se do tega vprašanja niso opredelili.

Da se Občina Vojnik dovolj posveča ureditvi stanovanjske problematike mladih, meni 8 % anketirancev, 50 % jih tega ne ve ali niso opredeljeni, 38 % jih meni, da se temu področju ne posveča dovolj. Anketiranci si želijo predvsem več neprofitnih stanovanj, hitrejšo obnovo ter možnost odkupa in subvencionirane nakupe stanovanj s strani občine.

Namen ankete je bil tudi ugotoviti zadovoljstvo mladih z življenjem v občini Vojnik, kar lahko razberemo iz spodnjega grafa.

Graf 5: Zadovoljstvo mladih z življenjem v občini Vojnik

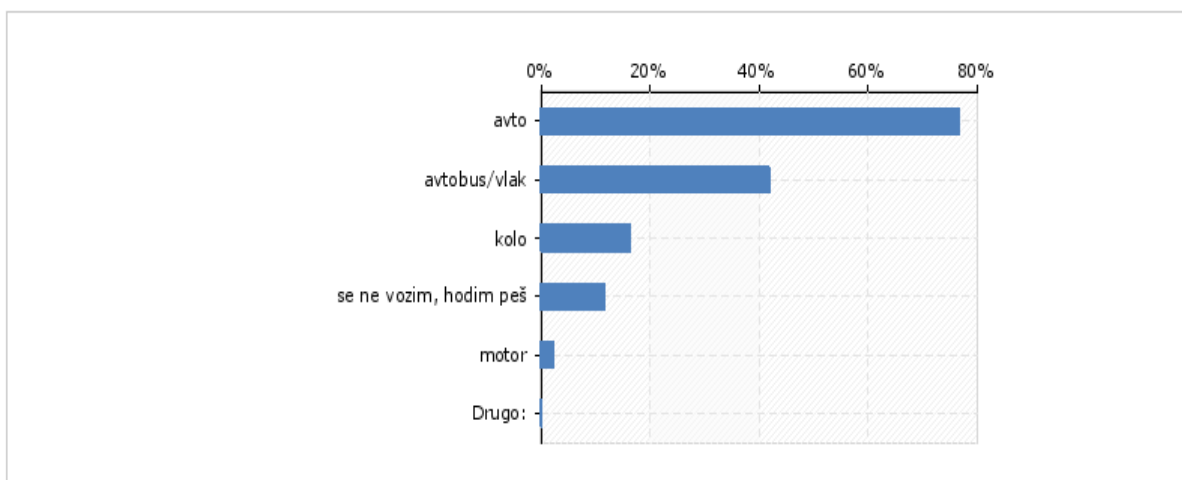


Zelo zadovoljnih je 17 % mladih, zadovoljnih je več kot polovica mladih (57 %), neopredeljenih oz. niti zadovoljnih niti nezadovoljnih jih je 24 %, nezadovoljnih pa je 2 % mladih.

Kot je razvidno iz ankete, so mladi v večini zadovoljni z življenjem v občini Vojnik, kljub temu so poudarili nekaj predlogov za izboljšanje pogojev za življenje: več delovnih mest oziroma možnosti za zaposlitev, več ukrepov Občine Vojnik, namenjenih reševanju stanovanjske problematike, več športnih in kulturnih dogodkov, bolj urejene ceste in pločnike, nove kolesarske poti, dejavnejše delovanje društev, večje število izobraževanj idr.

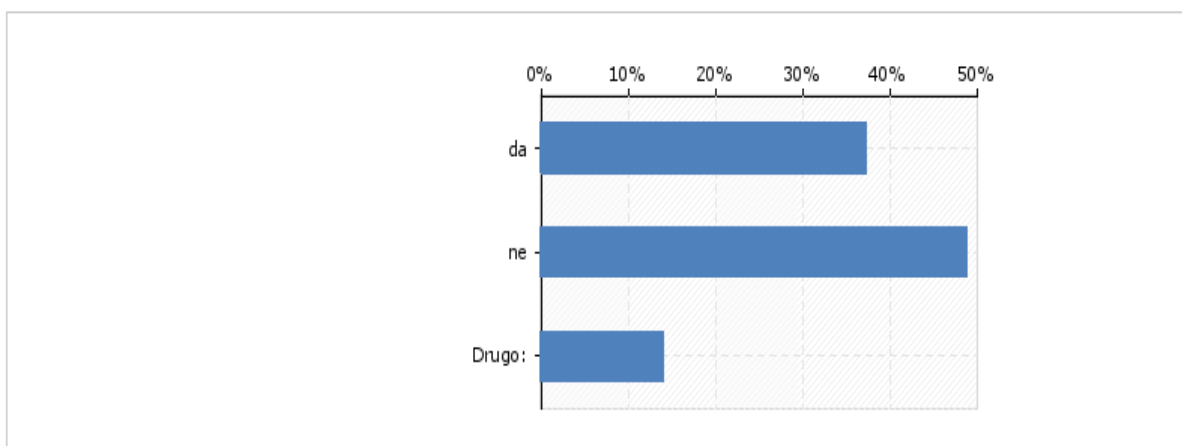
Mladi kot prevozno sredstvo največ uporabljajo avtomobil, sledijo javni prevoz (avtobus/vlak), kolo, hoja in motor.

Graf 6: Najpogosteje uporabljeno prevozno sredstvo



Po mnenju večine anketirancev prometna infrastruktura vpliva na mobilnost v regiji, in sicer jih 81 % meni, da ima velik vpliv, 4 % jim meni nasprotno, 15 % se jih ni opredelilo do tega vprašanja.

Graf 7: Urejena infrastruktura v občini Vojnik



Iz grafa lahko razberemo, da je 46 % anketirancev mnenja, da infrastruktura ni dobro urejena, 35 % jih meni nasprotno, 19 % jih je neopredeljenih.

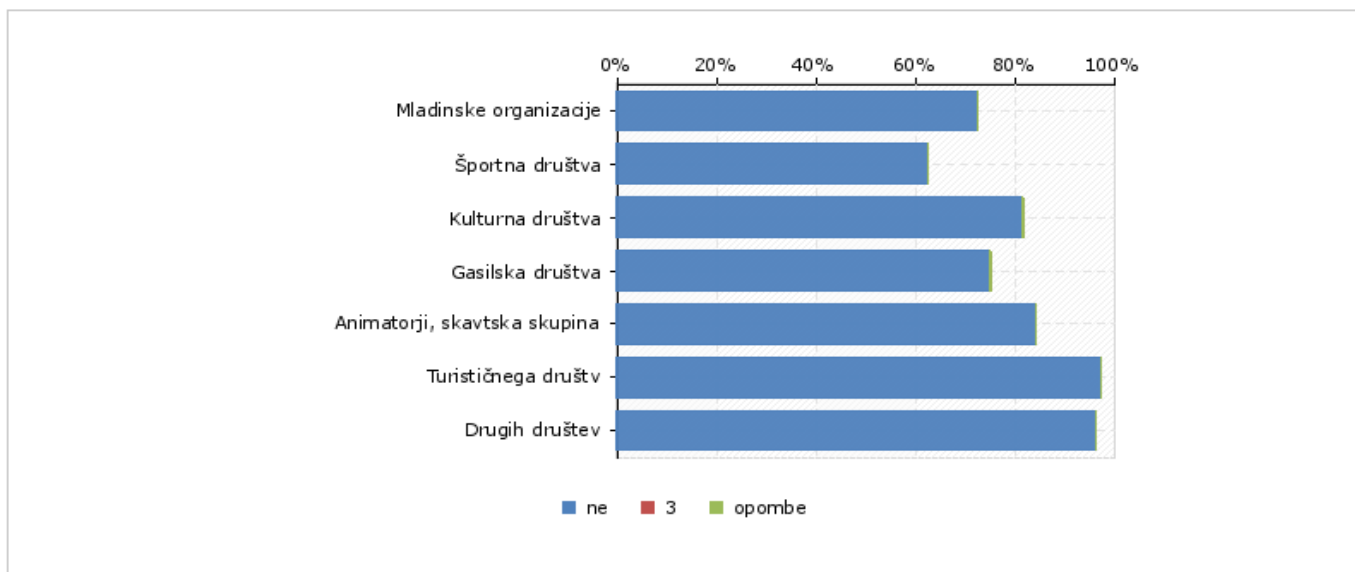
Mlade smo v anketi vprašali, ali se udeležujejo volitev, referendumov in ali se prijavljajo na javne razpise. Večina (56 %) jih je odgovorila, da se udeležujejo volitev in referendumov, 33 % jih je odgovorilo nasprotno, 11 % jih nima volilne pravice. Na javne razpise se prijavlja 17 % anketirancev (večinoma se prijavljajo na razpise v zvezi z izobraževanjem), 78 % se ne prijavlja, drugi na vprašanje niso odgovorili.

Mladih v občini Vojnik, vključenih v javno življenje (prireditve, lokalne akcije itd.), je 60 %, tistih, ki se v javno življenje ne vključujejo, je 33 %, ostali so neopredeljeni. Anketiranci bi



želeli več športnih, kulturnih, ustvarjalnih in turističnih dogodkov ter več sodelovanja z mladinskimi organizacijami. Sodelovanja v mladinskih društvih si želi 50 % vseh anketirancev, 35 % jih že sodeluje v društvih, ostali so neopredeljeni. Med razlogi za nedelovanje v društvih so navedli pomanjkanje časa ter da o tem sploh niso razmišljali.

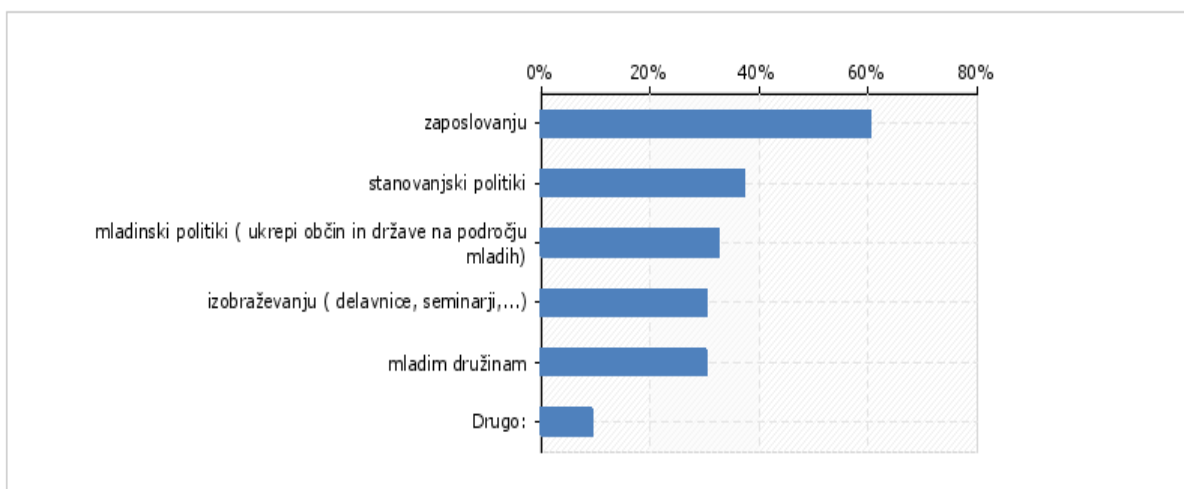
Graf 8: Član(ica) organizacij mladih v občini Vojnik po posameznih društvih



Kot lahko razberemo iz zgornjega grafa, je največ mladih dejavnih v turističnih, kulturnih in drugih društvih ter animatorskih in skavtskih skupinah, nekoliko manj jih je dejavnih v mladinskih in športnih društvih. Kot pomanjkljivosti pri delovanju društev so anketiranci poudarili predvsem vodenje, delovanje ter informiranje o društvih.

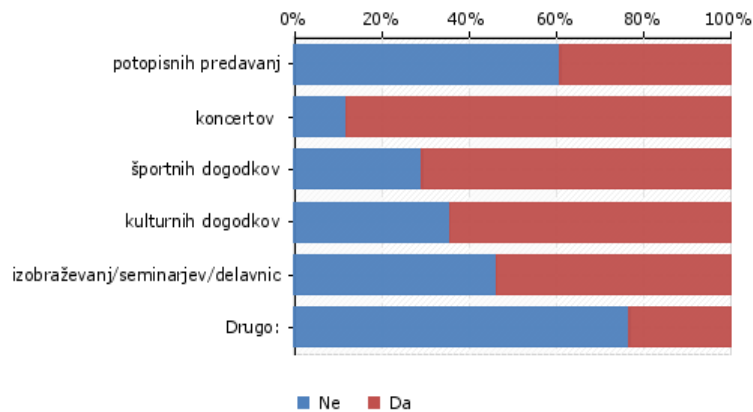
Mladim je pomembna dostopnost do informacij, ki se nanašajo na razpise, obvestila, dogodke ipd. V zvezi s tem so predlagali, da bi bile informacije dostopne tudi na uradni spletni strani Občine Vojnik in na družabnem omrežju.

Graf 9: Področja, za katera si mladi želijo, da bi jim Občina Vojnik namenila več pozornosti.



Mladi si želijo, da bi Občina Vojnik posvečala več pozornosti zaposlovanju, stanovanjski problematiki, mladinski politiki, izobraževanju in mladim družinam. Prav tako si želijo več dogodkov, namenjenih mladim (športni, kulturni in drugi dogodki).

Graf 10: Dogodki, ki se jih mladi najraje udeležujejo.



Iz grafa je razvidno, da je največja udeležba mladih na koncertih in športnih dogodkih, najmanjša na potopisnih predavanjih.

Mladi se zavedajo pomena zdravega načina življenja (zdrava prehrana, telesna dejavnost ipd.), pri čemer so podali tudi naslednje predloge:

- fitnes na prostem,
- ureditev kolesarskih stez,
- ureditev pločnikov,
- več brezplačnih delavnic in športnih vadb,
- cenejši najem telovadnice in
- več športnih dejavnosti na Frankolovem.

Na področju zaščitnih programov so predlagali izvedbo predavanja o zdravi prehrani, nasvete za športne dejavnosti in hujšanje, zaščitne zdravstvene oz. telesne preglede s posvetom strokovnjaka ali zdravnika.

## 7 VIRI

1. Analiza lokalnih mladinskih politik Slovenija. 2015. Ajdovščina: Inštitut za mladinsko politiko.
2. Delo.si. 2013. Dostopno na: <http://www.delo.si/novice/slovenija/surs-se-nikoli-se-ni-izselilo-toliko-mladih-kot-lani.html>.
3. Delovni dokument služb komisije, Poročilo o državi – Slovenija. 2016. Dostopno na: [http://www.mladi-in-obcina.si/wp-content/uploads/2016/02/Analiza-lokalnih-mladinskih-politik-po-ob%C4%8Dinah-2015\\_2016.pdf](http://www.mladi-in-obcina.si/wp-content/uploads/2016/02/Analiza-lokalnih-mladinskih-politik-po-ob%C4%8Dinah-2015_2016.pdf).
4. Evropski parlament. 2016. Dostopno na: <http://www.europarl.europa.eu/news/sl/news-room/plenary/2016-10-24/3>.
5. Rozana Mužica, Helena Harej, Barbara Nusdorfer. 2016. Inštitut za mladinsko politiko.
6. Portal mladi.si. 2016. Dostopno na: <http://mlad.si/2016/05/22-870-mladih-brezposelnih/>.
7. Portal RTVslo.si. 2015. Dostopno na: <https://www.rtvlo.si/gospodarstvo/v-tujini-13-000-mladih-slovencev-kar-tretjina-visoko-izobrazenih/380991>.
8. Republika Slovenija, Ministrstvo za izobraževanja, znanost in šport. Dostopno na: [http://www.mizs.gov.si/fileadmin/mizs.gov.si/pageuploads/zakonodaja/predlogi/mladi/Izvedbeni\\_nacrt\\_2015\\_ReNPM\\_2.pdf](http://www.mizs.gov.si/fileadmin/mizs.gov.si/pageuploads/zakonodaja/predlogi/mladi/Izvedbeni_nacrt_2015_ReNPM_2.pdf).
9. Rozana Mužica, Helena Harej, Barbara Nusdorfer. 2016. Analiza lokalnih mladinskih politik po občinah. Ajdovščina: Inštitut za mladinsko politiko.
10. Statistični urad RS. 2016. Dostopno na: [http://pxweb.stat.si/pxweb/database/Dem\\_soc/09\\_izobrazevanje/08\\_terciarno\\_izobraz/01\\_09550\\_vpisani\\_splosno/01\\_09550\\_vpisani\\_splosno.asp](http://pxweb.stat.si/pxweb/database/Dem_soc/09_izobrazevanje/08_terciarno_izobraz/01_09550_vpisani_splosno/01_09550_vpisani_splosno.asp).
11. Statistični urad RS. 2016. Dostopno na: <http://www.stat.si/obcine/sl/2014/Municip/Index/198>.
12. Statistični urad RS. 2016. Dostopno na: <http://pxweb.stat.si/pxweb/Dialog/Saveshow.asp>.
13. Statistični urad RS. 2016. Dostopno na: <http://www.stat.si/StatWeb/prikazinovico?id=5797&idp=4&headerbar=3>.
14. Statistični urad RS. 2016. Dostopno na: <http://www.stat.si/statweb/prikazinovico?id=6111&idp=17&headerbar=15>.
15. Zavod za zaposlovanje RS. 2016. Dostopno na: [http://www.ess.gov.si/trg\\_dela/trg\\_dela\\_v\\_stevilkah/registrirana\\_brezposelnost](http://www.ess.gov.si/trg_dela/trg_dela_v_stevilkah/registrirana_brezposelnost).